



Canvas LMS használata hallgatók számára

...

ELTE Rektori Kabinet Oktatásfejlesztési és Tehetség gondozási
Iroda

Utolsó módosítás: 2017. február 22.

Tartalomjegyzék

3. dia: Mit jelent az LMS?

4. dia: Miért használjuk?

5. dia: Kezdőlap

6. dia: Fiók

7. dia: Vezérlőpult

8. dia: Kurzusok

9. dia: A kurzusfelület oldalai, funkciói I.

10. dia: A kurzusfelület oldalai, funkciói II.

11. dia: A kurzusfelület oldalai, funkciói III.

12. dia: Naptár

13. dia: Bejövő üzenetek

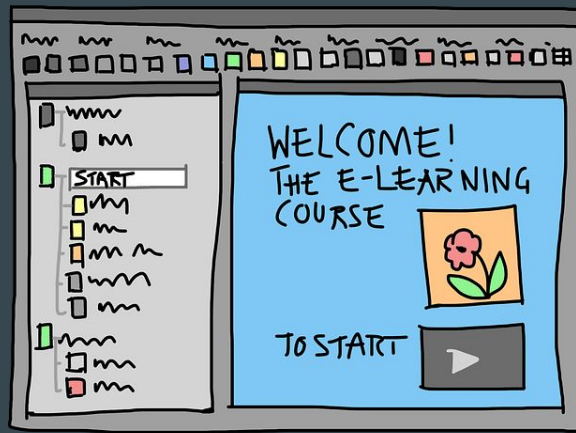
14. dia: További segédeanyagok

Mit jelent az LMS?


- *LMS = Learning Management System*

↳ Tanulá irányítási rendszer

- szoftver/web alapú
- tanulási és oktatási folyamatokat elősegítő, kiegészítő rendszer
 - előrehaladás, kommunikáció, adminisztráció, értékelés, vizsgáztatás, távoktatás → a tanulás / oktatás minden aspektusára kiterjedhet



Miért használjuk?

- Több mint központi tárhely
 - Dropbox, Google Drive, WikiSpaces, kurzushoz tartozó Facebook csoport, Edmodo → mind kiegészíthetik a tanulást/tanítást, de nem működnek valódi támogató rendszerként
 - túl sok felület, felesleges fiókok, nem hatékony kommunikáció, más kurzus-más felület, az információ gyakran elvész
- 
- Canvas: tananyagok, beadandók, fórumok, kvízek, oktató-hallgató kommunikáció, hirdetések, tematika egy helyen vannak

Kezdőlap

canvas.elte.hu → belépés Neptun azonosítóval és jelszóval



ELTE Canvas

Belépés Neptun hozzáféréssel

Eötvös Loránd Tudományegyetem Eötvös Loránd University

Az egyetemi e-learning szakértők elérhetőségei

ÁJK:	ajk@elearning.elte.hu	TÁTK:	tatk@elearning.elte.hu
BGGYK:	bggyk@elearning.elte.hu	TÓK:	tok@elearning.elte.hu
BTK:	btk@elearning.elte.hu	TTK:	ttk@elearning.elte.hu
IK:	ik@elearning.elte.hu	ELTE egyéb szervezeti egységei:	
PPK:	ppk@elearning.elte.hu	elearning@rk.elte.hu	



EÖTVÖS LORÁND TUDOMÁNYEGYETEM

KÖZPONTI BEJELENTKEZÉS

Az Ön által kért honlap megtekintéséhez hitelesítés szükséges.

Kérjük, adja meg Neptun azonosítóját és a hozzá tartozó jelszavát a bejelentkezéshez:

Neptun azonosító

Jelszó

Bejelentkezés

Neptun azonosítóval kapcsolatos ügyintézésrel kapcsolatban (elfelejtett jelszó, új azonosító igénylése) az [Oktatási Igazgatóság honlapján](#) tájékozódhat.

©2017 ELTE INFORMATIKAI IGAZGATÓSÁG Minden jog fenntartva.

Fontos, hogy a Neptun rendszerben az e-mail címünk be legyen állítva!

Fiók

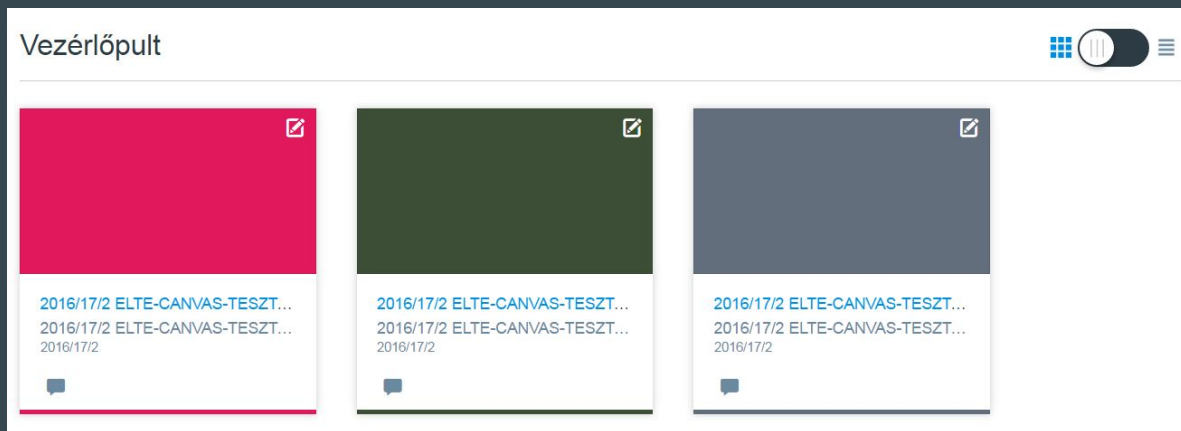


- Felhasználónév és Neptun kód itt jelenik meg
- A Canvasból való kijelentkezés itt hajtható végre
- *Profil*
- *Beállítások*
 - felhasználói fiók alapadatainak szerkesztése, felület nyelvének és az időzóna beállítása
- *Értesítések*
 - azonnali, napi, heti értesítések kérése / értesítések letiltása
 - az értesítések a jobb oldali oszlopban megjelenő e-mail címre is kérhetők
 - alapértelmezett beállítás → különböző tevékenységekről különböző gyakorisággal küld a rendszer értesítést (szabadon módosítható, testre szabható)
- *Fájlok*
 - 105 MB szabad terület → kurzusoktól független, saját tárhely (mapparendezés lehetősége)
- *e-portfóliók* → tartalmazhat publikációs listát, tanulási tapasztalatokat, elért eredményeket

Vezérlőpult



- Itt jelennek meg a kurzusok melyekre beiratkoztunk
- Okostelefonokról ismert csempe nézet
 - csempék színének testreszabása
 - kurzus becenevének beállítása
 - kurzusfórumok azonnali elérése



Kurzusok



- Egy kinyíló menüben a kurzusok lista nézetben jelennek meg
- *Összes kurzus*
 - kurzuslista testreszabása, megjeleníteni kívánt kurzusok kijelölése
 - a kurzusok nevére kattintva jutunk el a kurzusfelületekre, ahol az alábbi menüket találjuk:
 - *kezdőlap*
 - *hirdetmények*
 - *feladatok*
 - *fórumok*
 - *értékelések*
 - *részvevők*
 - *oldalak*
 - *fájlok*
 - *tematika*
 - *tanulási eredmények*
 - *kvízek*
 - *modulok*
 - *beállítások*

A kurzusfelület oldalai, funkciói I.

- Kezdőlap
 - az oktató kiválaszthatja, hogy mit szeretne itt megjeleníteni → üdvözlő üzenet, heti feladat
 - alapértelmezetten a legutóbbi tevékenységek, üzenetek jelennek meg
- Hirdetmények
 - az oktató ezen a felületen tudja emlékeztetni a hallgatókat a heti teendőkről, eseményekről
- Feladatok
 - beadandó dolgozatok feltöltése (dokumentum, kép, más állomány)
- Fórumok
 - a csoport kommunikációs felülete (tematikus fórumok, diák-diák kommunikáció, feladat része lehet a fórumba írás)
- Értékelések
 - feladatok neve, határideje, eredmény (N/A%), elért pontszám/összpontszám

A kurzusfelület oldalai, funkciói II.

- Résztevők
 - a kurzusra beiratkozottak listája, szekció és szerepkör mutatása
- Oldalak
 - az oldalak funkcióval az oktató tematikus szakaszokat, rendezett tartalmat hozhat létre
- Fájlok
 - 1 GB szabad terület → a kurzus közös tárhelye (olvasmányok, tananyagok, .ppt fájlok)
- Tematika
 - alapértelmezetten a feladatok határidőit mutatja listázva, az oktató azonban részletezheti, hogy hogyan halad a kurzus, milyen témákat érint és mikor
- Tanulási eredmények
 - a hallgatók fejlődésének nyomonkövetését segíti a kurzusban

A kurzusfelület oldalai, funkciói III.

- Kvízek
 - gyakori feladattípusok: feleletválasztós, igaz-hamis, behelyettesítő, esszékérdés
- Modulok
 - cél: kurzusfelület tagolása; tananyag, kurzus előrehaladásának szemléltetése
- Beállítások
 - kurzusrészletek megtekintése

Naptár



- Heti, havi, napirendi nézet
 - különböző kurzusokhoz tartozó események megjelenítése színekkel

The screenshot shows a calendar interface for May 2014. The main view is a weekly grid from Sunday to Saturday. The calendar is populated with events from several courses, each represented by a colored icon and text. The events are as follows:

Day	Events
SUN (27)	
MON (28)	Flexibility: Sit & Reach, Timed 1 Mile Run
TUE (29)	Class Discussion: Physical, Mental, and Emotional Health: How the mind affects the body and the body affects the mind?; Physical, Mental, and Emotional Health: How the mind affects the body and the body affects the mind
WED (30)	Push Ups: As many as you can do; Quiz: Benefits of Physical Activity
THU (1)	Class Discussion: What are proper eating habits?; Class Discussion: What is Nutrition & Diet?; Timed Sit Ups: 1 min
FRI (2)	AM K Attends (8:10-2:10); PM K Attends (8:10-2:10); Fitness Plan
SAT (3)	
SUN (4)	
MON (5)	Class Introductions
TUE (6)	11:30p Proper Sleep & Rest (Fitness for Life T/TH); Set Physical Fitness Goals
WED (7)	Proper Sleep & Rest
THU (8)	Personal Growth & Development; 11:30p Proper Sleep & Rest (Fitness for Life M/W/F)
FRI (9)	AM K Attends (8:10-2:10)
SAT (10)	
SUN (11)	
MON (12)	
TUE (13)	
WED (14)	
THU (15)	
FRI (16)	
SAT (17)	

The sidebar on the right shows a monthly view for May 2014 with the 28th highlighted. Below it, there are sections for "Calendars" and "Undated items".

- Calendars:**
 - kdean@instructure.com
 - Canvas Orientation
 - Fitness for Life
 - Kindergarten
 - Spanish 4: Fall
 - U.S. History
- Undated items:**
 - Calendar Feed

Bejövő üzenetek



- Üzenetváltás
 - szűrés kurzusonként
 - címzettek keresése
 - klasszikus levelezőrendszer funkciók

További segédeanyagok

- Részletes Moodle- és Canvas kézikönyvek:
 - <https://www.elte.hu/elearning/segedanyagok>
- Moodle GYIK:
 - <https://www.elte.hu/elearning/moodlegyik>
- Canvas GYIK:
 - <https://www.elte.hu/elearning/canvasgyik>